

---

## **CALCULO COPIAR VERSION**

Hyperion - Gestión de la rentabilidad y de la contabilidad

Producción



Grupo ARCOR

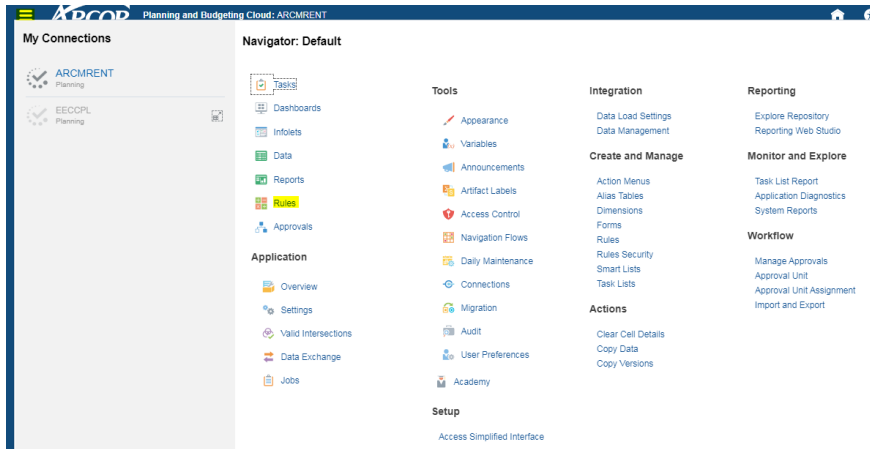
---

Version	Modificaciones	Generado por	Fecha
1	Versión inicial	Apply	18/05/2020

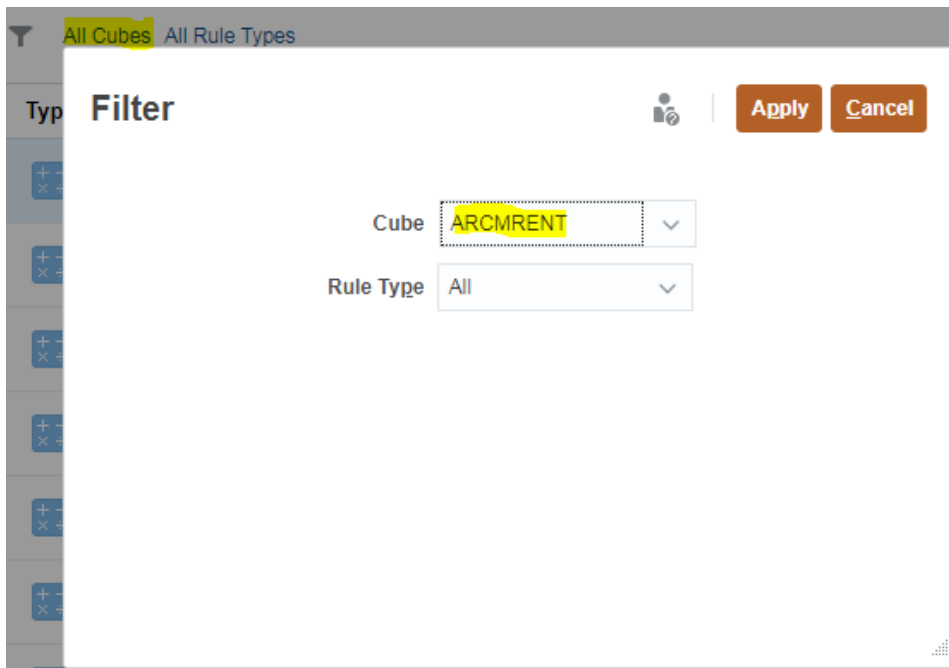
---

## 1. Prueba del calculo

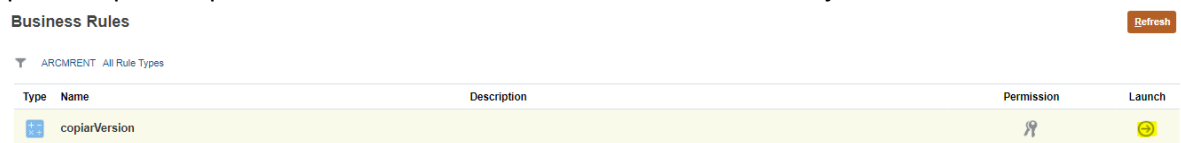
Dentro de la pantalla principal de Planning (<https://planning2-ararcorsaic92326.pbcs.us2.oraclecloud.com/HyperionPlanning>), accedemos a las 3 líneas que aparecer arriba a la izquierda y luego ingresamos a Rules.



Una vez allí dentro, filtraremos el cubo en el cual esta creado el cálculo y presionamos sobre Apply.



Se nos desplegará la lista de los cálculos que pertenecen a ese cubo, por lo tanto, el próximo paso es presionar sobre la flecha indicada a la derecha debajo de Launch

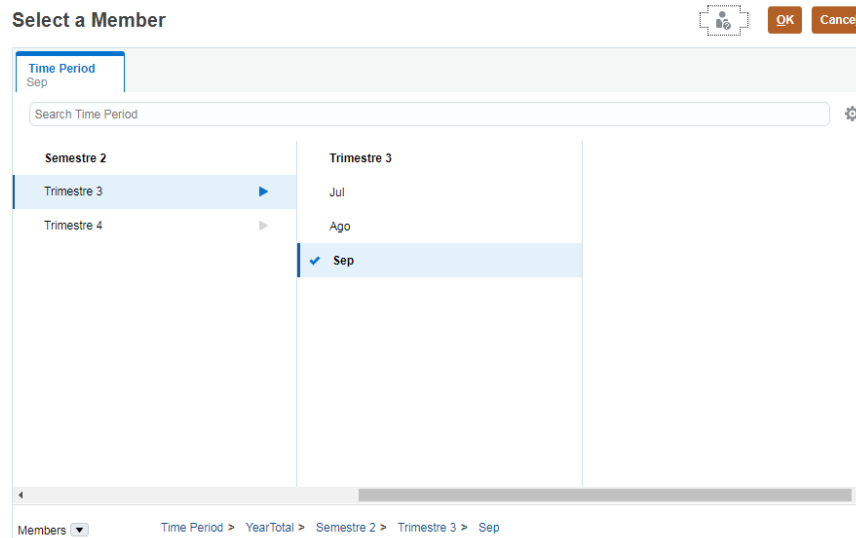


Al presionar, se nos abrirá una nueva ventana en la cual debemos indicar los parámetros que deben ser calculados. Para seleccionar el parámetro a calcular, debemos presionar sobre uno de los iconos marcados en amarillo que deseemos modificar.

### copiarVersion



Al abrirse la siguiente ventana, podremos seleccionar el miembro por el cual queremos que se realice la copia y presionamos en OK.



El último paso es presionar en Launch para que se ejecute el cálculo

### copiarVersion

